

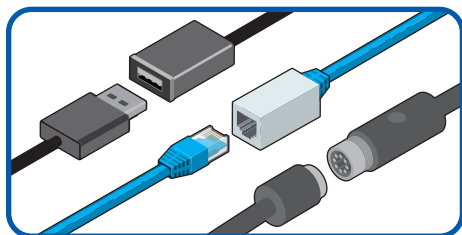
ボックス不要!高性能な防水コネクタ不要!

RA シリーズ

IP68 防水中継コネクター

RA-M2508-SD

- アダプター部は中空のシンプル構造!
- LAN,USB,丸型コネクタなどを防水して延長が可能!
- ワイドレンジでケーブル径 ϕ 8.8~4まで対応!
- 手締めでもOK! 専用工具不要!



防水ボックスや
防水中継コネクタ



AVE[®]
www.IP68.jp


■ IP68 防水中継コネクター

品 番	適応電線 サイズ	ネジ規格	樹脂部 最小径	外部サイズ
RA-M2508-SD	φ8.8 ～ 4	M25×1.5	φ19	40×180mm

材質：66 ナイロン（UL94V-2）、EPDM ゴム

中継アダプター

ケーブルグランド




【 取付方法 】

- ① コネクタ付ケーブル(LAN,USB など)に各パーツを通します
- ② ゴムシールはスリット部より装着し、ケーブルグランドを仮止めします
- ③ もう片方のケーブルグランドも同様に仮止めまでし、アダプター内を通して、コネクタを接続します
- ④ ケーブルグランドとアダプターを固定し、シールナットを締め込んで完了です
- ⑤ ケーブルを引っ張り、抜けがないか確認してください

⚠ 注意事項（詳細は動画概要欄をご覧ください）

- ① ご使用できるコネクタ部はφ19以下です。
- ② 各ネジ部は確実に締め付けてください。緩みがあると水の侵入を防げません。
- ③ 通電前に必ず防水性を確認してください。
- ④ 気温差が大きい場所では、内部の結露にご注意ください。



見て分かる！ 取付動画も配信中



AVC® 日本エイヴィーシー株式会社
www.IP68.jp AVC Corporation of Japan

〒524-0041 滋賀県守山市勝部二丁目3番12-6号
TEL.077-514-2411

東京営業所
〒130-0013 東京都墨田区錦糸二丁目4番6号ALビル318室
TEL.03-3625-0024

製品情報や技術資料、お問い合わせはコチラ

IP68.jp



製品紹介のページはコチラ

<https://www.ip68.jp/movie/index.html>

